


СОГЛАСОВАНО

Председатель СТК


 Н.А. Гринькова

« 19 » июня 2024 г.



УТВЕРЖДАЮ

Исполняющий обязанности  
директора МБОУ «Средняя  
общеобразовательная школа №5»

 О.А. Охотникова  
Приказ № 201-о от 19.06.2024г.

**ИНСТРУКЦИЯ № 03-у**  
**по правилам безопасного поведения**  
**на дорогах и на транспорте для обучающихся**

Во время передвижения по дороге необходимо соблюдать следующие правила:

- пешеходы должны двигаться по тротуарам или пешеходным дорожкам, а при их отсутствии – по обочинам; проезжую часть переходить только по пешеходным переходам, убедившись в том, что приближающийся транспорт слева и справа пропускает вас.

- при отсутствии тротуаров, пешеходных дорожек или обочин, а также в случае невозможности двигаться по ним пешеходы могут двигаться по велосипедной дорожке;

- пешеходы должны пересекать проезжую часть по пешеходным переходам, в том числе по подземным и надземным, а при их отсутствии - на перекрестках по линии тротуаров или обочин.

- в местах, где движение регулируется, пешеходы должны руководствоваться сигналами регулировщика или пешеходного светофора. При его отсутствии - транспортного светофора;

- при приближении транспортных средств с включенным проблесковым маячком и специальным звуковым сигналом пешеходы обязаны воздержаться от перехода проезжей части, а находящиеся на ней должны уступить дорогу этим транспортным средствам и незамедлительно освободить проезжую часть;

- никогда не выбегайте на дорогу перед приближающимся автомобилем - водитель не может остановить машину сразу.

- если стоящие у тротуара машины закрывают вам обзор дороги, то сначала нужно выглянуть из-за стоящей машины, оценить обстановку и убедившись в безопасности переходить.

- выйдя из автобуса или троллейбуса, не выбегайте из-за него на дорогу. Подождите, пока он отъедет, и только потом, убедившись в отсутствии машин, переходите дорогу.

- при выходе из автобуса пройдите на тротуар, дойдите до ближайшего пешеходного перехода и перейдите проезжую часть.

- не выбегайте на дорогу вне зоны пешеходного перехода, в этом месте водитель не ожидает пешеходов и не сможет мгновенно остановить автомобиль.

- прежде чем переходить улицу, посмотри налево. Если проезжая часть свободна, - можно идти. Дойдя до середины дороги, остановись. Если движение транспорта началось, подожди на «остановке безопасности». Теперь посмотри направо. Если проезжая часть свободна, закончи переход.

- улицу, где нет пешеходного перехода, надо переходить от одного угла тротуара к другому: так безопасней.

- если на улице большое движение, попроси взрослого помочь её перейти.

- ожидай транспорт на посадочной площадке или тротуаре у указателя остановки.
- при посадке в автобус, маршрутное такси соблюдай порядок. Не мешай другим пассажирам.
- выходи только через передние двери. Заранее готовься к выходу, пройдя вперед.
- входя и выходя из транспорта, не спеши и не толкайся.
- когда переходишь улицу, следи за сигналом светофора: красный - СТОП - все должны остановиться; желтый - ВНИМАНИЕ - жди следующего сигнала; зеленый - ИДИТЕ - можно переходить улицу.
- находясь в транспорте, не ходи по салону, держись за поручень, не выглядывай из окон, не высовывай руки, не нажимай без надобности на аварийные кнопки.
- не устраивай игр на проезжей части или вблизи дороги. Не катайся на велосипедах, роликовых коньках и т. п. на проезжей части дороги.
- не перебегай улицу или дорогу перед близко идущим транспортом.
- не цепляйся за проходящий мимо транспорт.

**Строго запрещено:**

- окликать человека, переходящего дорогу;
- перебегать дорогу перед близко идущим транспортом;
- играть возле транспортной магистрали;
- пользоваться мобильным телефоном во время перехода проезжей части.

Разработал:


Заместитель директора по УВР



Охотникова О.А.

Согласовано:

Специалист по охране труда



Царева А.Г.