


СОГЛАСОВАНО

Председатель СТК


 Н.А. Гринькова

« 19 » июня 2024 г.



УТВЕРЖДАЮ

Исполняющий обязанности  
директора МБОУ «Средняя  
общеобразовательная школа №5»

 О.А. Охотникова  
Приказ № 201-о от 19.06.2024г.

## **ИНСТРУКЦИЯ № 30-у по технике безопасности для обучающихся при работе с электрическим лобзиком**

### **1. Общие требования безопасности**

1. К работе с электрическим лобзиком допускаются обучающиеся, прошедшие медицинский осмотр и инструктаж по технике безопасности.

2. При работе с электрическим лобзиком обучающимся необходимо соблюдать установленные правила поведения, расписание учебных занятий.

3. При работе с электрическим лобзиком на обучающихся возможно воздействие следующих опасных и вредных факторов:

- травмирование рук при работе с неисправным инструментом;
- травмирование рук при запиливание заготовок без применения специальных приспособлений;
- вдыхание древесной пыли при отсутствии вытяжной вентиляции;
- нарушение остроты зрения при недостаточной освещенности рабочего места.

4. Во время проведения занятий обучающимся необходимо соблюдать правила пожарной безопасности, знать места расположения первичных средств пожаротушения.

5. При возникновении несчастного случая, кто-либо из обучающихся должен немедленно сообщить о случившемся учителю, который проводит учебное занятие. Учитель должен в свою очередь немедленно сообщить о случившемся администрации школы.

6. В процессе проведения занятия, обучающиеся должны содержать рабочее место в чистоте и соблюдать правила личной гигиены.

7. Требования инструкции являются обязательными, невыполнение этих требований рассматривается, как нарушение дисциплины. В случае невыполнения или нарушения обучающимися инструкции по технике безопасности при работе с электрическим лобзиком со всеми обучающимися проводится внеплановый инструктаж по технике безопасности.

8. У учителя должна быть аптечка, укомплектованная необходимыми медикаментами и перевязочными средствами для оказания первой помощи пострадавшим.

### **2. Требования безопасности перед началом занятий**

1. Перед началом работы внимательно прослушать объяснения и указания учителя.
2. Не приступать к выполнению работы без разрешения педагога.
3. Подготовить свое рабочее место, необходимые для занятия принадлежности.
4. Надеть спецодежду (фартук с нарукавниками или халат) и головной убор (берет).

Длинные волосы должны быть собраны в пучок с фиксацией их резинкой.

5. Перед самым началом работы наденьте защитные очки.

### **3. Требования безопасности во время занятий**

1. Выполнять все действия только по указанию учителя.
2. Работу выполнять только исправным, хорошо налаженным и заточенным инструментом.
3. Инструмент использовать только по назначению.
4. Технологические операции (пиление, долбление, соединение деталей) выполнять в установленных местах, используя приспособления (упоры, зажимы, подкладные доски).
5. Не допускать захламления рабочего места отходами процесса.
6. Не отвлекаться во время работы, правильно выполнять приемы работы с электрическим лобзиком.

### **4. Требования безопасности в аварийных ситуациях**

1. При плохом самочувствии прекратить занятия и сообщить об этом учителю.
2. При получении травмы немедленно сообщить о случившемся учителю.
3. При возникновении пожара немедленно прекратить занятие, организованно покинуть помещение, выполняя при этом команды учителя.

### **5. Требования безопасности по окончании занятий**

1. Приведите в порядок рабочее место.
2. Сдать учителю на хранение используемые материалы и инструменты.
3. Тщательно вымыть руки с мылом.
4. Организованно покинуть место проведения занятия.

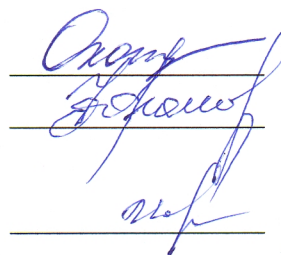
Разработал:

Заместитель директора по УВР

Учитель технологии

Согласовано:

Специалист по охране труда



Охотникова О.А.

Фролов Д.С.

Царева А.Г.